

IMMOCHANCE DEUTSCHLAND 10 RENOVATION PLUS – OBJEKTÜBERSICHT

Stand: 15.02.22 | Seite 1 | Werbemitteilung

	Standort	Wohn- und Nutzfläche	Optimierungsmaßnahmen	Gesamt-investitionskosten	Stand der Fertigstellung	Prognostizierte* Mietrendite (netto) nach Abschluss aller geplanten Sanierungsmaßnahmen**
	Detmold	1.285 m ²		1.350.000 EUR		circa 6,60 %
	Portfolio Duisburg	6.589 m ²		8.385.000 EUR		circa 6,30 %
	Neukirchen-Vluyn	1.872 m ²		2.350.000 EUR		circa 6,00 %
	Portfolio Leipzig	4.689 m ²		8.760.000 EUR		circa 4,50 %
	Kehl	3.152 m ²		6.100.000 EUR		circa 5,70 %

Energetische Sanierung
Dämmung Dach/Fassade, Heizung, Fenster

Leerstandssanierung

Verdichtung
Aufstockung/Dachgeschossausbau/
Umwidmung/Balkone

Optische Aufwertung

Technische Gebäudeausrüstung (TGA)
Heizung, Wasser- Abwasser, Elektro

Außenanlagen
Grünanlagen, Müllplatz, Stellplätze/
Garagen

Diese Übersicht wurde ausschließlich zu Informations- und Werbezwecken aufgelegt. Sie stellt weder ein Angebot zur Beteiligung noch eine Anlageberatung dar und kann nicht als Grundlage für eine Investitionsentscheidung zur Beteiligung an einer Vermögensanlage angesehen werden. Die Beteiligung an einer Vermögensanlage kann ausschließlich auf Grundlage des jeweiligen veröffentlichten Verkaufsprospekts getroffen werden. Bei den dargestellten Angaben handelt es sich um vereinfachte Darstellungen ohne Gewähr. Die Aufstellung wurde nach bestem Wissen und Gewissen erstellt. Berechnungsfehler können nicht ausgeschlossen werden. Die dieser Übersicht zugrunde liegenden Informationen, Meinungen, Daten und Angaben sind datumsbezogen und können sich jederzeit ohne vorherige Ankündigung ändern.

* Prognosen sind kein verlässlicher Indikator für die zukünftige Wertentwicklung

** Bezogen auf den geplanten Gesamtaufwand nach Fertigstellung

Maßnahmen in Planung

Maßnahmen nahezu fertiggestellt

Bauphase begonnen

abgeschlossen/keine Maßnahmen geplant

IMMOCHANCE DEUTSCHLAND 10 RENOVATION PLUS – OBJEKTÜBERSICHT

Stand: 15.02.22 | Seite 2 | Werbemitteilung

	Standort	Wohn- und Nutzfläche	Optimierungsmaßnahmen	Gesamt-investitionskosten	Stand der Fertigstellung	Prognostizierte* Mietrendite (netto) nach Abschluss aller geplanten Sanierungsmaßnahmen**
	Lünen	2.448 m ²		3.050.000 EUR		circa 6,30 %
	Mannheim	702 m ²		2.280.000 EUR		circa 3,00 %
	Portfolio Jena	3.169 m ²		10.430.000 EUR		circa 4,20 %
	Lippstadt	1.564 m ²		2.420.000 EUR		circa 5,00 %
	Portfolio Lahr	2.170 m ²		3.870.000 EUR		circa 5,10 %
	Kassel	6.319 m ²		13.680.000 EUR		circa 4,80 %

- Energetische Sanierung**
Dämmung Dach/Fassade, Heizung, Fenster
- Leerstandssanierung**
- Verdichtung**
Aufstockung/Dachgeschossausbau/
Umwidmung/Balkone
- Optische Aufwertung**
- Technische Gebäudeausrüstung (TGA)**
Heizung, Wasser- Abwasser, Elektro
- Außenanlagen**
Grünanlagen, Müllplatz, Stellplätze/
Garagen

mittelfristige Kalkulation inkl. 5 % (Wohnungen)/10 % (Büro) – Sicherheitsabschlag auf Mieten (Wohnungen)

* Prognosen sind kein verlässlicher Indikator für die zukünftige Wertentwicklung

** Bezogen auf den geplanten Gesamtaufwand nach Fertigstellung

Maßnahmen in Planung

Maßnahmen nahezu fertiggestellt

Bauphase begonnen

abgeschlossen/keine Maßnahmen geplant

IMMOCHANCE DEUTSCHLAND 10 RENOVATION PLUS – OBJEKTÜBERSICHT

Stand: 15.02.22 | Seite 3 | Werbemitteilung

	Standort	Wohn- und Nutzfläche	Optimierungsmaßnahmen	Gesamt-investitionskosten	Stand der Fertigstellung	Prognostizierte* Mietrendite (netto) nach Abschluss aller geplanten Sanierungsmaßnahmen**
	Alfeld	2.057 m ²		2.730.000 EUR		circa 4,70 %
	Rendsburg	943 m ²		1.000.000 EUR		circa 7,30 %
	Bergen	1.677 m ²		2.160.000 EUR		circa 5,10 %
	Essen	3.277 m ²		5.535.000 EUR		circa 4,90 %
	Dortmund (Hafen)	2.694 m ²		4.350.000 EUR		circa 5,10 %
	Dortmund (Brackel)	11.441 m ²		19.800.000 EUR		circa 4,90 %

Energetische Sanierung
Dämmung Dach/Fassade, Heizung, Fenster

Leerstandssanierung

Verdichtung
Aufstockung/Dachgeschossausbau/
Umwidmung/Balkone

Optische Aufwertung

Technische Gebäudeausrüstung (TGA)
Heizung, Wasser- Abwasser, Elektro

Außenanlagen
Grünanlagen, Müllplatz, Stellplätze/
Garagen

mittelfristige Kalkulation inkl. 5 % (Wohnungen)/10 % (Büro) – Sicherheitsabschlag auf Mieten (Wohnungen)

* Prognosen sind kein verlässlicher Indikator für die zukünftige Wertentwicklung

** Bezogen auf den geplanten Gesamtaufwand nach Fertigstellung

Maßnahmen in Planung

Maßnahmen nahezu fertiggestellt

Bauphase begonnen

abgeschlossen/keine Maßnahmen geplant

IMMOCHANCE DEUTSCHLAND 10 RENOVATION PLUS – OBJEKTÜBERSICHT

Stand: 15.02.22 | Seite 4 | Werbemitteilung

	Standort	Wohn- und Nutzfläche	Optimierungsmaßnahmen	Gesamt-investitionskosten	Stand der Fertigstellung	Prognostizierte* Mietrendite (netto) nach Abschluss aller geplanten Sanierungsmaßnahmen**
	Düsseldorf-Benrath	516 m ²		1.725.000 EUR		circa 3,30 %
	Düsseldorf (Holthausen)	869 m ²		2.750.000 EUR		circa 3,40 %
	Rastatt	2.373 m ²		4.230.000 EUR		circa 4,70 %
	Marl	5.592 m ²		8.260.000 EUR		circa 5,30 %
	Wiesbaden	1.008 m ²		8.000.000 EUR		circa 2,50 %
	Wolfsburg	1.611 m ²		3.775.000 EUR		circa 4,10 %

Energetische Sanierung
Dämmung Dach/Fassade, Heizung, Fenster

Leerstandssanierung

Verdichtung
Aufstockung/Dachgeschossausbau/
Umwidmung/Balkone

Optische Aufwertung

Technische Gebäudeausrüstung (TGA)
Heizung, Wasser- Abwasser, Elektro

Außenanlagen
Grünanlagen, Müllplatz, Stellplätze/
Garagen

mittelfristige Kalkulation inkl. 5 % (Wohnungen)/10 % (Büro) – Sicherheitsabschlag auf Mieten (Wohnungen)

* Prognosen sind kein verlässlicher Indikator für die zukünftige Wertentwicklung

** Bezogen auf den geplanten Gesamtaufwand nach Fertigstellung

Maßnahmen in Planung

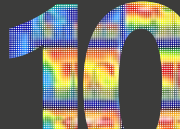










Maßnahmen nahezu fertiggestellt


Bauphase begonnen

abgeschlossen/keine Maßnahmen geplant


IMMOCHANCE DEUTSCHLAND 10 RENOVATION PLUS – OBJEKTÜBERSICHT

Stand: 15.02.22 | Seite 5 | Werbemitteilung


	Standort	Wohn- und Nutzfläche	Optimierungsmaßnahmen	Gesamt-investitionskosten	Stand der Fertigstellung	Prognostizierte* Mietrendite (netto) nach Abschluss aller geplanten Sanierungsmaßnahmen**
	Bad Mergentheim	6.584 m ²		14.830.000 EUR		circa 4,50 %
	Freiberg	4.484 m ²		6.250.000 EUR		circa 5,40 %
	Wolfsburg	2.560 m ²		9.360.000 EUR		circa 4,50 %
	Portfolio Nordrhein-Westfalen	18.586 m ²		24.240.000 EUR		circa 5,40 %
	Portfolio Eschwege	2.780 m ²		3.700.000 EUR		circa 5,00 %

 **Energetische Sanierung**
Dämmung Dach/Fassade, Heizung, Fenster

 **Leerstandssanierung**

 **Verdichtung**
Aufstockung/Dachgeschossausbau/
Umwidmung/Balkone

 **Optische Aufwertung**

 **Technische Gebäudeausrüstung (TGA)**
Heizung, Wasser- Abwasser, Elektro


 **Außenanlagen**
Grünanlagen, Müllplatz, Stellplätze/
Garagen

mittelfristige Kalkulation inkl. 5 % (Wohnungen)/10 % (Büro) – Sicherheitsabschlag auf Mieten (Wohnungen)

* Prognosen sind kein verlässlicher Indikator für die zukünftige Wertentwicklung

** Bezogen auf den geplanten Gesamtaufwand nach Fertigstellung

 Maßnahmen in Planung

 Maßnahmen nahezu fertiggestellt

 Bauphase begonnen

 abgeschlossen/keine Maßnahmen geplant